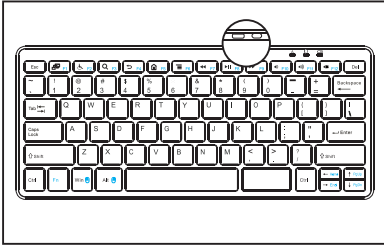
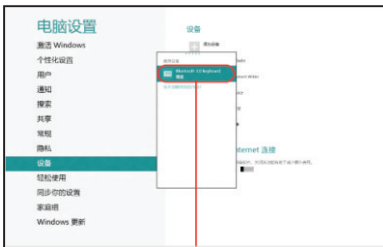


# Ultra Slim Touchpad

## Teclado Bluetooth con Touchpad



1. Presione el interruptor de encendido y seleccione el canal de conexión Bluetooth 1,2 o 3 que se encuentra en la parte trasera, el indicador de Bluetooth parpadeará rápidamente. A continuación, pulse el botón "Conectar" espere 2 a 3 segundos para entrar en modo de pareamiento, el indicador de Bluetooth parpadeará lentamente.



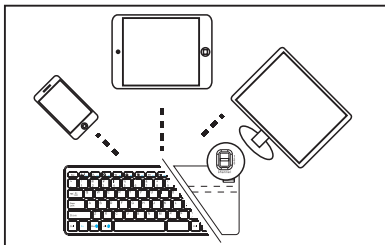
2. Abra el programa de Bluetooth, haga clic en "Buscar nuevo dispositivo". Cuando aparezca "Keyboard BT3.0", haga clic en él para sincronizar con tu PC / tablet / smartphone



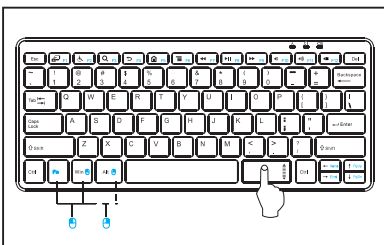
3. Introduzca el código pin que aparece en la pantalla, luego presione la tecla Enter. Cuando se haya completado el vínculo, el indicador del Bluetooth dejará de parpadear.

Repita los pasos anteriores para vincular los otros dos canales de Bluetooth con otros dispositivos,

Nota: no se olvide de presionar el botón "conectar" de nuevo para un nuevo dispositivo




4. Después que todos los canales de Bluetooth se vincularon, puede cambiar y elegir el dispositivo de canal que desee. Al cambiar un dispositivo Bluetooth, el indicador de Bluetooth parpadeará rápidamente durante unos 10 segundos, a continuación indicará el éxito de la conexión.



Touchpad y funciones similares al mouse  
"Fn + Ctrl izquierdo" = Botón izquierdo del mouse,  
"Fn + Ctrl derecho" = Botón derecho del mouse  
◀|||▶ = Función de scroll

### ATENCIÓN:


1. Cargar solo cuando el indicador de batería baja parpadea 
2. Apague el interruptor de energía cuando no utilice el teclado.

# Especificación Producto:

## 1 Rango

Como un periférico de entrada, este producto es compatible con PC, Notebook y tablet. Basado en Bluetooth V. 3.0, es compatible con iOS, Windows, el sistema de Android.

### 1.1 Información general.



Tamaño del teclado: 287.19 \* 125.44 \* 11.75mm (L \* W \* H)

Touchpad tamaño: 55.3 \* 26.1mm

Teclas: 76.

Peso del teclado: N / A g

Distancia entre teclas: 18,98 mm



1,2 protocolo Bluetooth: BT 3.0

1.3 Longitud del cable: Cable de carga Mirco-USB: 0.4m



1.4 Requisitos del sistema: Sistema operativo Android y el sistema iOS

## 2 Estructura

2.1 Ciclo de Vida: Más de 5.000.000 veces

2.2 Diseño del dibujo: Ver archivo adjunto

## 3 Carácter eléctrico

3.1 Trabajo: Voltaje de funcionamiento: 3 .. 3-3.7V Corriente de trabajo: 2 mA (media)

3.2 Reposo: Ingrese a función reposo: 10 minutos; actual: 30uA

3.3 Indicación LED:  
Carga: el indicador es rojo  
Carga completa: el indicador es rojo  
Encendido: el indicador es azul parpadea lentamente  
Enlace: el indicador es azul parpadea rápidamente.  
Bloqueo luz on / off después de pulsar la tecla Bloq Mayús

3.4 Método de modulación: GFSK 1 MHz

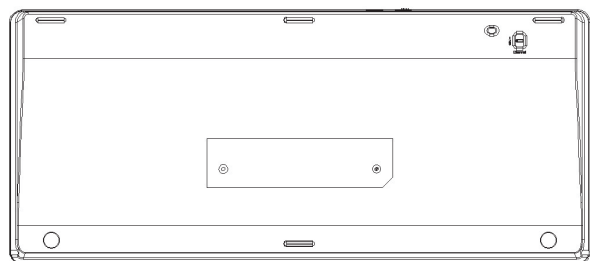
3.5 Rango de frecuencia: 2400 2480 MHz

3.6 Distancia de trabajo: Más de 10 millones de  
Parámetro de carga 3.7 100Ma / 5V  
Parámetro de la batería 3.8  
Batería de litio 370 mA / 3,7 V

## Frontal



## Reverso



Touchpad

